Vehículos de no residentes en Alpujarra que visitan Capileira (expresado en números absolutos, febrero a diciembre 2022)

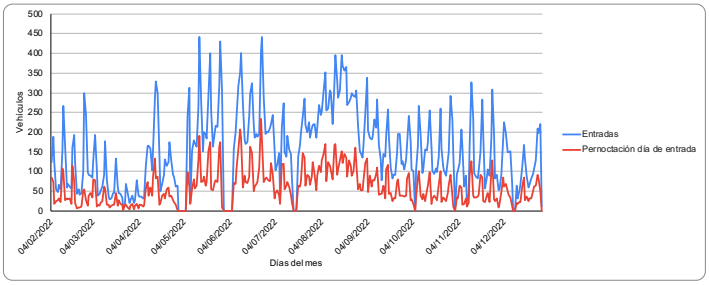

Suma total de visitantes a Capileira por mes (expresado en números absolutos, febrero a diciembre 2022)

	Vehículos
Febrero	2906
Marzo	1997
Abril	3397
Mayo	5763
Junio	6250
Julio	5080
Agosto	8784
Septiembre	5114
Octubre	4674
Noviembre	3880
Diciembre	3163
Total	51008

Procedencia de los vehículos de no residentes que visitan Capileira (expresado en %, febrero a diciembre 2022)

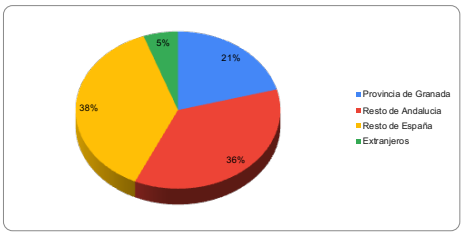

Ocupación diaria de vehículos de no residentes en Alpujarra que pernoctan en Capileira (febrero a diciembre 2022)

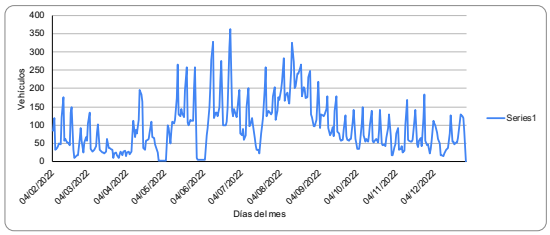

Pernoctaciones en Capileira de no residentes (expresado en %, febrero a diciembre 2022)

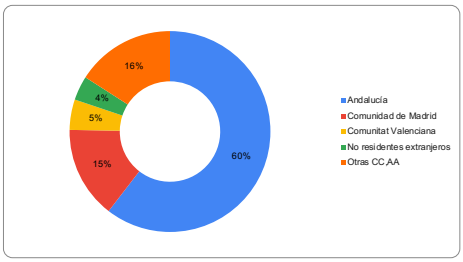

Pernoctaciones en Capileira de no residentes andaluces (expresado en %, febrero a diciembre 2022)

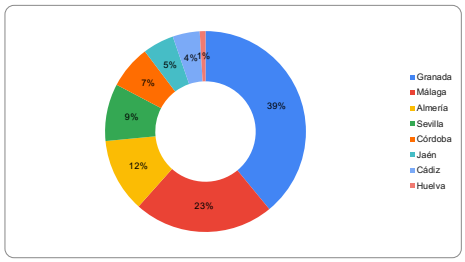

Entradas a Capileira de no residentes durante días festivos (expresado en %, febrero a diciembre 2022)

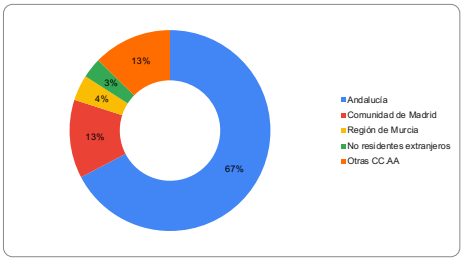

Visitantes que realizan más de un viaje a Capileira durante diferentes semanas del mes (expresado en %, febrero a dicimebre 2022)

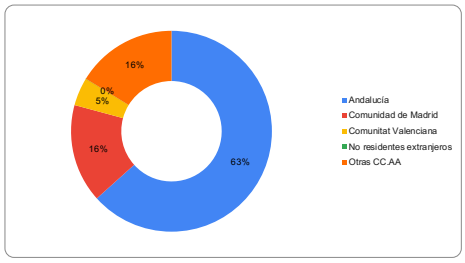

Tiempo medio de visita en Capileira (expresado en minutos per cápita, febrero a diciembre 2022)

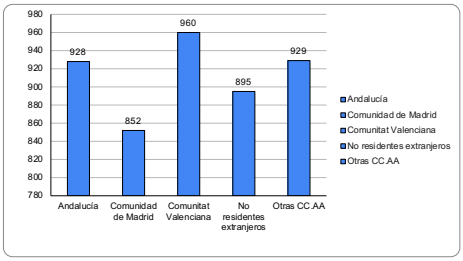

UNIVERSIDAD DE GRANADA

SMART POQUEIRA